

2

Fichas de árboles




**Pinos
y Coníferas**

PINO PIÑONERO

H0 de 30 a 20 cm.

N de 18 a 13 cm.



Detalle de
la corteza

PINO SILVESTRE 1

H0 de 30 a 20 cm.

N de 18 a 13 cm.




Detalle de
la corteza

PINO SILVESTRE 2

H0 de 25 a 18 cm.

N de 15 a 10 cm.




Detalle de la corteza



PINO MARÍTIMO

H0 de 34 a 26 cm.

N de 18 a 14 cm.




Detalle de la corteza



PINO NEGRO

H0 de 38 a 28 cm.

N de 21 a 16 cm.



Detalle de la corteza



ABETO EUROPEO

H0 de 45 a 30 cm.

N de 25 a 18 cm.



Detalle de la corteza




ABETO

H0 de 50 a 45 cm.

N de 28 a 25 cm.




Detalle de la corteza



CEDRO

H0 de 48 a 35 cm.

N de 26 a 18 cm.



Detalle de
la corteza


PINO ROJO

H0 de 34 a 28 cm.

N de 19 a 15 cm.



Detalle de la corteza



TEJO

H0 de 18 a 15 cm.

N de 10 a 8 cm./




Detalle de la corteza



CIPRÉS

H0 de 35 a 30 cm.

N de 19 a 16 cm.



Detalle de la corteza



SEQUOIA

H0 de 51 a 40 cm.

N de 28 a 22 cm.



Detalle de la corteza



META SEQUOIA

H0 de 51 a 40 cm.

N de 28 a 22 cm.

Detalle de
la corteza

